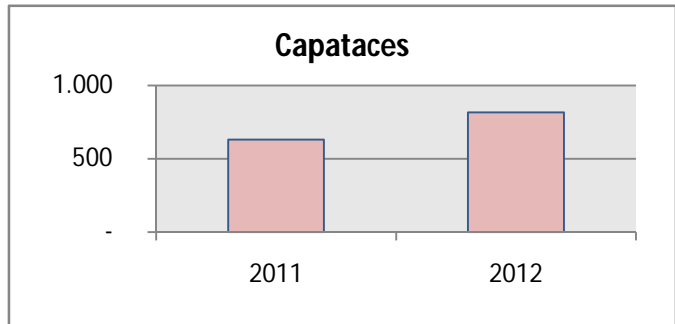
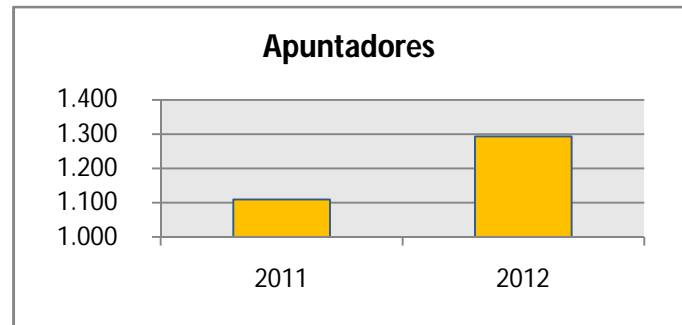


COMPARATIVA POR ESPECIALIDADES 2011-2012 (DATOS ENERO)

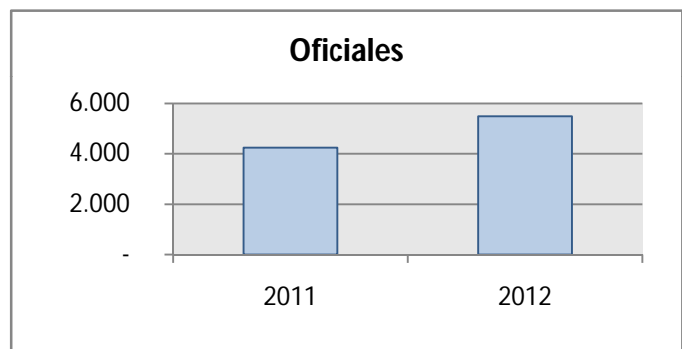
	Capataces	Comparativa	% anual
2011	632		
2012	817	185	29,27%



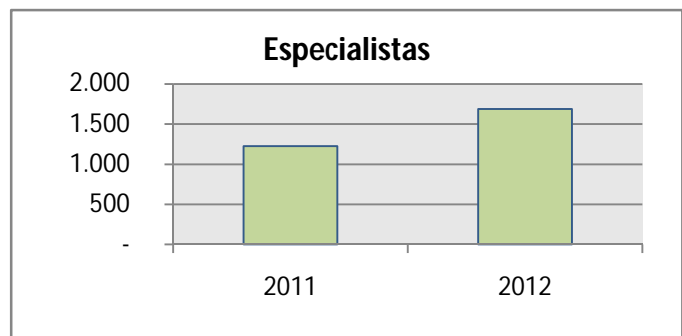
	Apuntadores	Comparativa	% anual
2011	1.109		
2012	1.293	184	16,59%



	Oficiales	Comparativa	% anual
2011	4.245		
2012	5.486	1.241	29,23%



	Especialistas	Comparativa	% anual
2011	1.224		
2012	1.687	463	37,83%



	Trincaje	Comparativa	% anual
2011	219		
2012	241	22	10,05%

