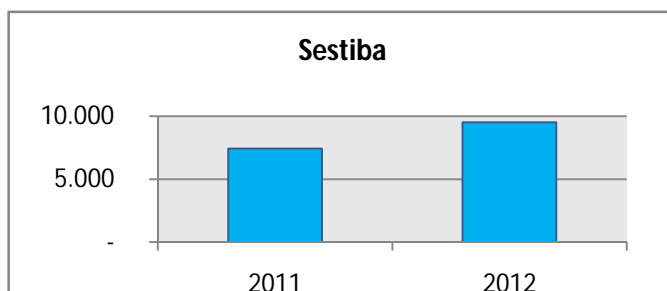
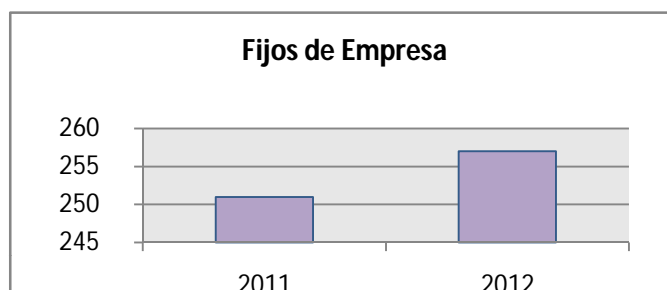


COMPARATIVA GENERAL TURNOS 2011-2012 (DATOS ENERO)

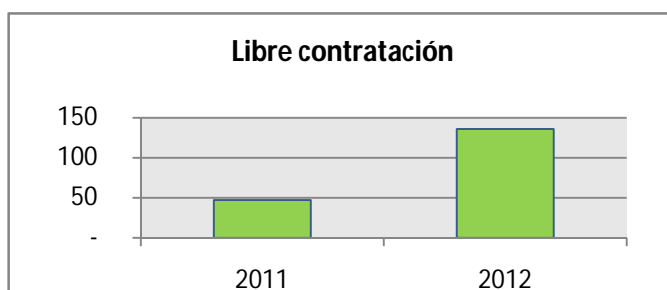
	Sestiba	Comparativa	% anual
2011	7.429		
2012	9.518	2.089	28,12%



	Fijos de Empresa	Comparativa	% anual
2011	251		
2012	257	6	2,39%



	Libre contratación	Comparativa	% anual
2011	47		
2012	136	89	189,36%



	Total Puerto	Comparativa	% anual
2011	7.727		
2012	9.911	2.184	28,26%

