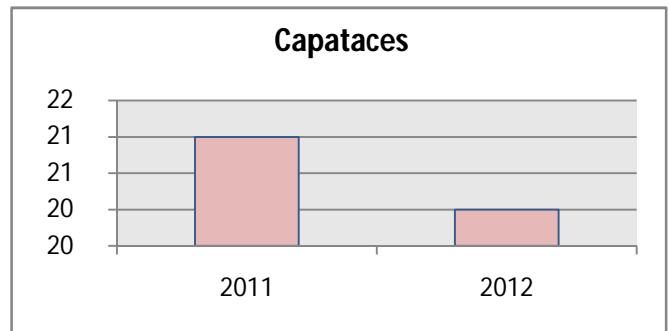
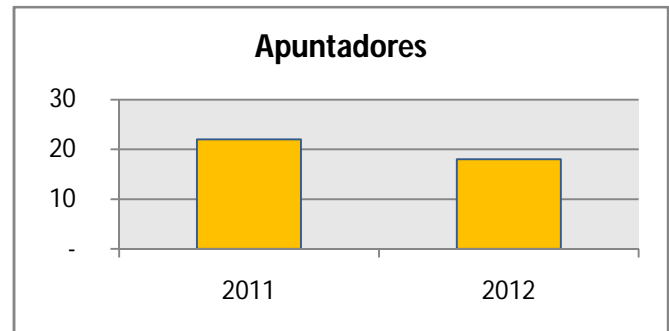


FUERTEVENTURA COMPARATIVA POR ESPECIALIDADES 2011-2012 (DATOS ENERO)

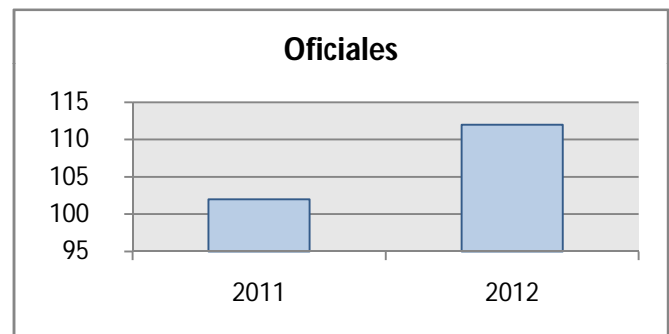
	Capataces	Comparativa	% anual
2011	21		
2012	20	- 1	-4,76%



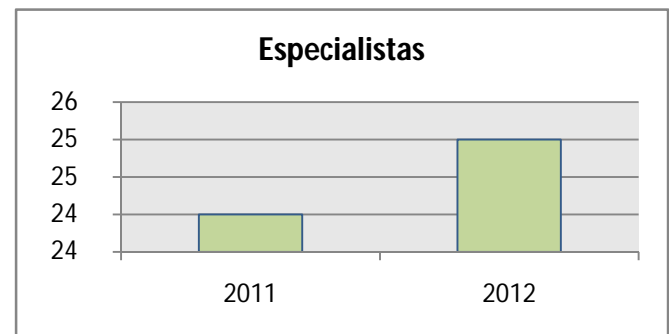
	Apuntadores	Comparativa	% anual
2011	22		
2012	18	- 4	-18,18%



	Oficiales	Comparativa	% anual
2011	102		
2012	112	10	9,80%



	Especialistas	Comparativa	% anual
2011	24		
2012	25	1	4,17%



	Total Puerto	Comparativa	% anual
2011	175		
2012	176	1	0,57%

