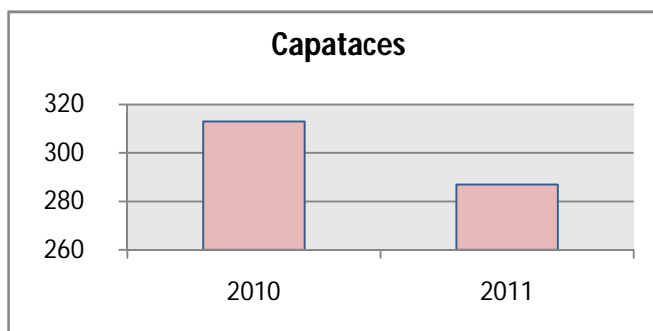
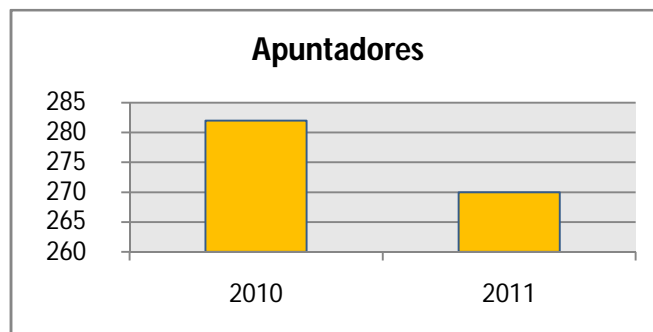


FUERTEVENTURA COMPARATIVA POR ESPECIALIDADES 2010-2011

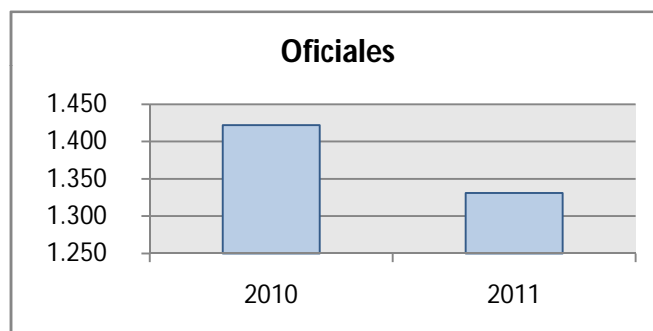
	Capataces	Comparativa	% anual
2010	313		
2011	287	- 26	-8,31%



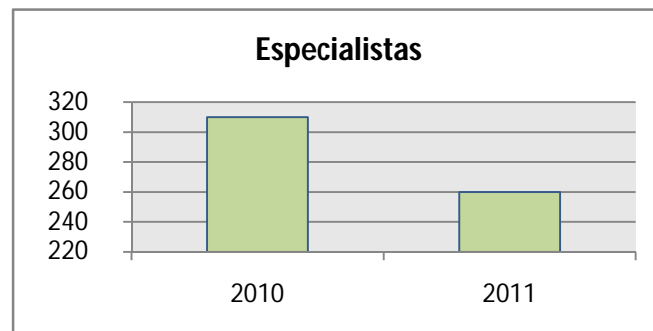
	Apuntadores	Comparativa	% anual
2010	282		
2011	270	- 12	-4,26%



	Oficiales	Comparativa	% anual
2010	1.422		
2011	1.331	- 91	-6,40%



	Especialistas	Comparativa	% anual
2010	310		
2011	260	- 50	-16,13%



	Total Puerto	Comparativa	% anual
2010	2.418		
2011	2.260	- 158	-6,53%

