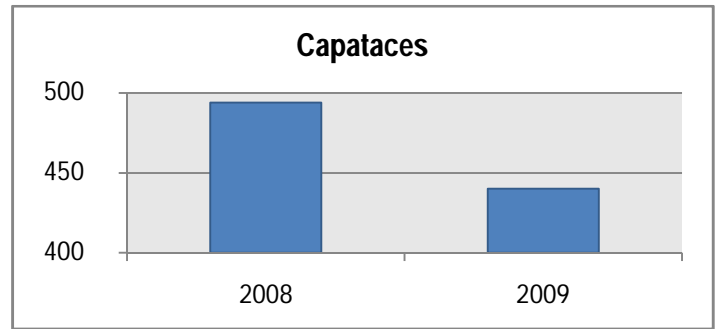
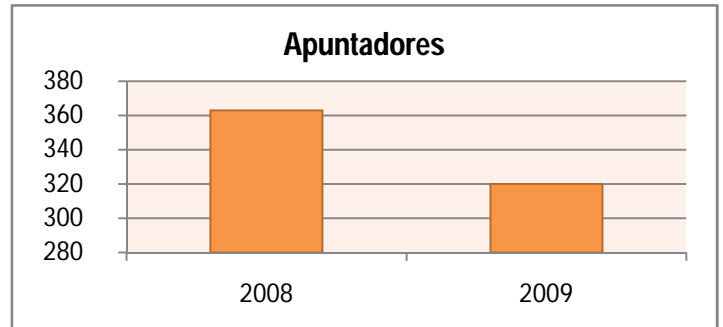


LANZAROTE COMPARATIVA 2008-2009 POR ESPECIALIDADES (DATOS ENERO-NOVIEMBRE)

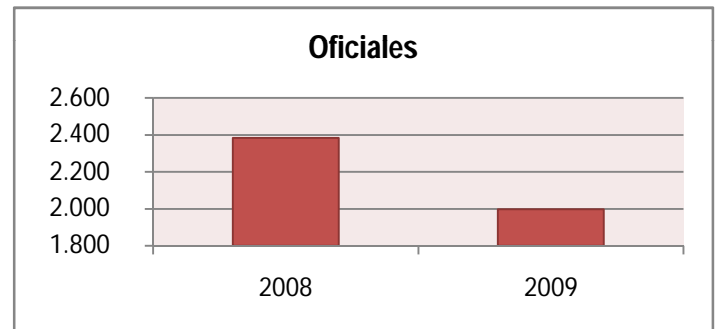
	Capataces	Comparativa	% anual
2008	494		
2009	440	- 54	-10,93%



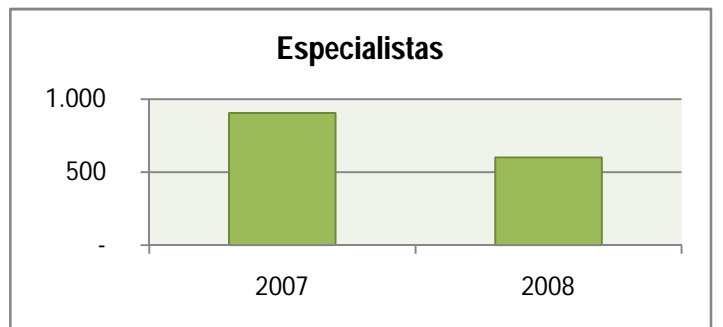
	Apuntadores	Comparativa	% anual
2008	363		
2009	320	- 43	-11,85%



	Oficiales	Comparativa	% anual
2008	2.384		
2009	1.997	- 387	-16,23%



	Especialistas	Comparativa	% anual
2008	562		
2009	418	- 144	-25,62%



	Total Puerto	Comparativa	% anual
2008	3.889		
2009	3.305	- 584	-15,02%

