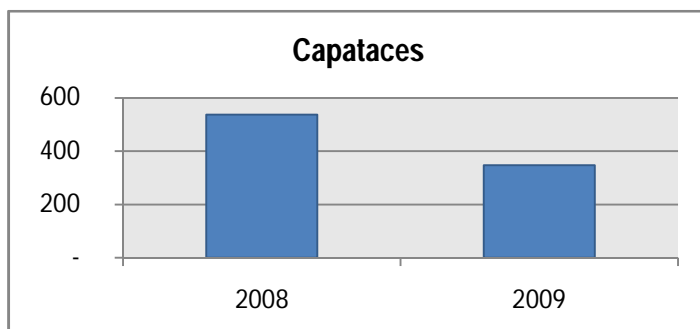
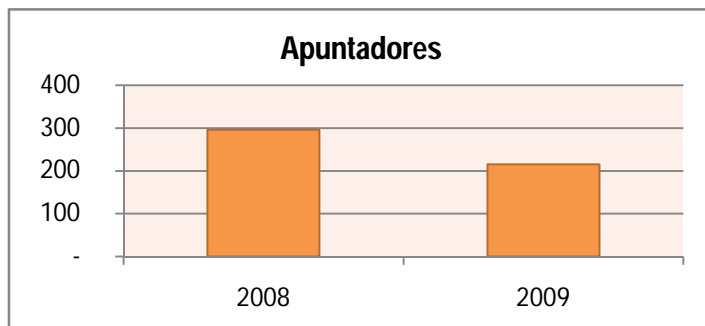


FUERTEVENTURA COMPARATIVA 2008-2009 POR ESPECIALIDADES (DATOS ENERO-NOVIEMBRE)

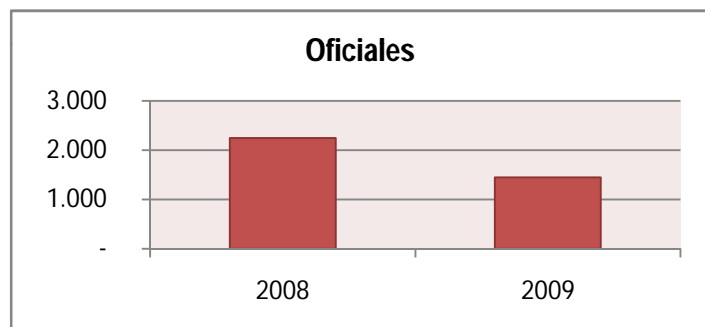
	Capataces	Comparativa	% anual
2008	538		
2009	347	- 191	-35,50%



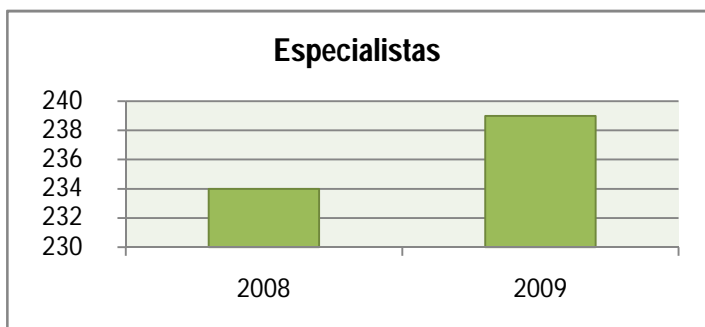
	Apuntadores	Comparativa	% anual
2008	296		
2009	215	- 81	-27,36%



	Oficiales	Comparativa	% anual
2008	2.249		
2009	1.449	- 800	-35,57%



	Especialistas	Comparativa	% anual
2008	234		
2009	239	5	2,14%



	Total Puerto	Comparativa	% anual
2008	3.706		
2009	2.428	- 1.278	-34,48%

